
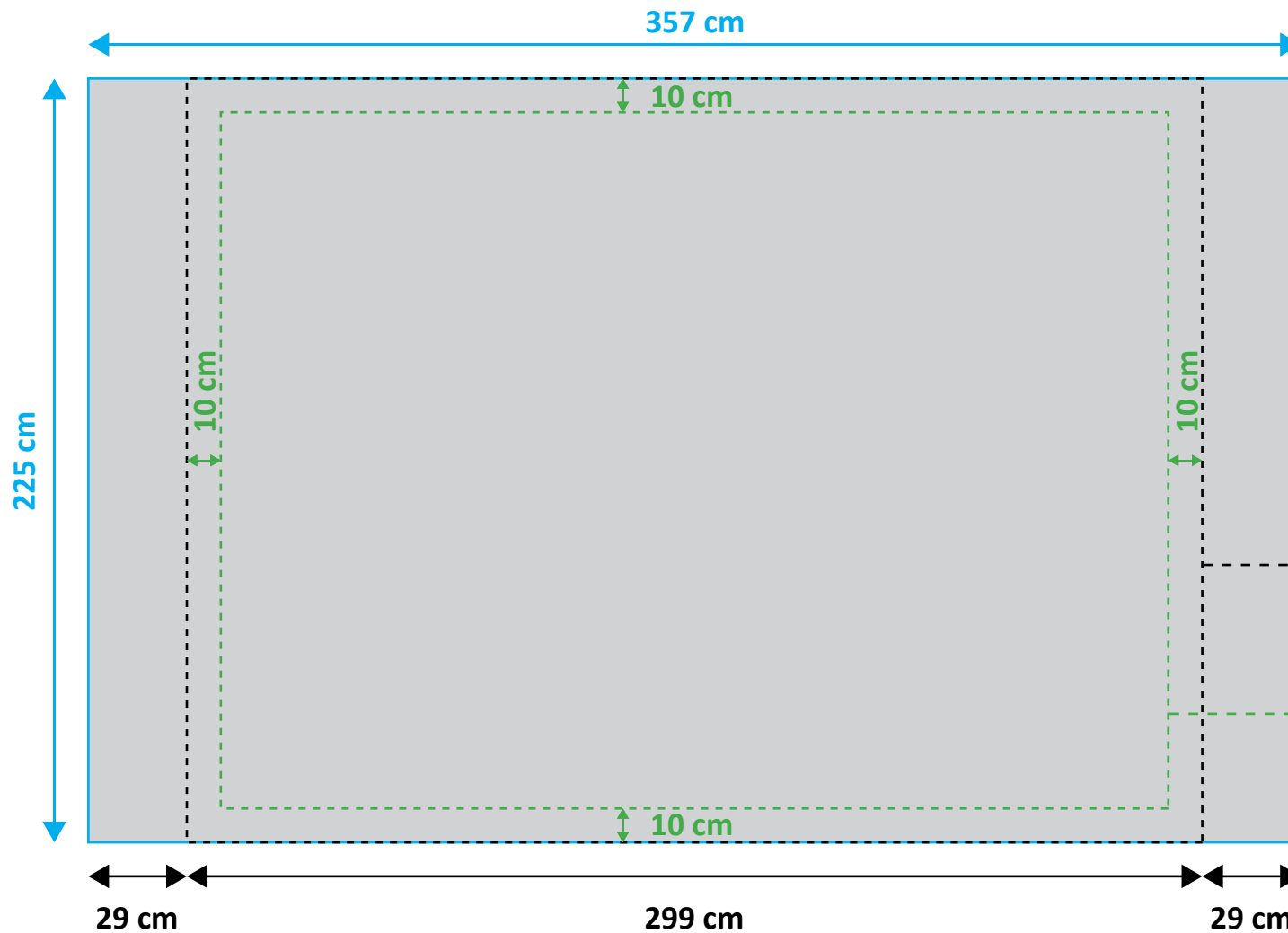


POP-UP WAND gerade Ausführung 4x3

299 x 225 cm



LAYOUT Endformat 357x225 cm

Die Grafik muss sich auf dem gesamten Format 357x225 cm befinden.

SICHTBARER BEREICH 299x225 cm

Vom Motiv sichtbar nach der Konfektionierung.

SICHERHEITSBEREICH 279x205 cm


Wichtige Elemente (Bild, Logo, Text) sollten sich nicht außerhalb dieses Bereiches befinden.

Diese Skizze ist nicht maßstabsgetreu!

Zur DATEIVORBEREITUNG bitte beachten:

- 1:10 Vorlage von Seite 2 für die Gestaltung verwenden
- Farbmodus CMYK. Tiefes Schwarz bitte mit den Werten C:60, M:50, Y:50, K:100 anlegen
- Auflösung min. 720 und max. 900 dpi bei Maßstab 1:10 (Digitaldruck)
- Alle Schriften in Kurven umwandeln

- Mindeststrichstärke im Original 0,5 mm
- Kontrollpfade der Layoutvorlage löschen
- Bei mehrseitigen und doppellagigen Produkten müssen alle in der Layout-Vorlage enthaltenen Seiten gestaltet werden. Nicht gestaltete Seiten bleiben unbedruckt.



Pop-Up-Wand gerade 4x3
Maßstab 1:10